

LAZA

Laza to nowoczesny i funkcjonalny mebel połączony z kominkiem elektrycznym.

Ta wyjątkowa komoda została zaprojektowana z myślą o komforcie i stylu, stanowiąc nie tylko praktyczne miejsce do przechowywania, ale również centralny punkt aranżacji wnętrza. Wykonana w różnych wersjach kolorystycznych z dekoracyjnym panelem po środku. Komoda posiada głęboką szufladę oraz liczne półki, schowane za drzwiczkami, które zapewniają odpowiednią przestrzeń do przechowywania różnych przedmiotów, od drobiazgów po książki czy dokumenty.



Specyfikacja techniczna kasety 400/600

Producent wkładu	Dimplex
Efekt płomienia	Opti-Myst®
Podświetlenie	LED
Pobór energii przez efekt optyczny	125 W
Funkcja grzewcza	nie
Moc grzewcza	nie dotyczy
Termostat	nie
Regulator czasowy	nie
Efekt płomienia niezależny od trybu grzania	nie dotyczy
Efekty dźwiękowe	tak
Pilot zdalnego sterowania	tak
Zasilanie	230 V / 50 Hz
Długość kabla zasilającego	1,5 m
Gwarancja	24 miesiące

Wymiary kominka

Cassette 400/600













szerokość: 120 cm

wysokość: 51,4 cm

głębokość: 37,6 cm

Dostępne warianty

Zdjęcia	Wersja kolorystyczna	Wkład	Kod produktu	Kod EAN
	 W01 Biały mat	Cassette 400/600	LAZA-400-W01	5905317806732
	 W02 Jasny dąb Czarny mat	Cassette 400/600	LAZA-400-W01	5905317806732
	 W03 Czarny mat Jasny dąb	Cassette 400/600	LAZA-400-W01	5905317806732
	 W04 Beton Czarny mat	Cassette 400/600	LAZA-400-W01	5905317806732
	 W05 Biały mat Czarny mat	Cassette 400/600	LAZA-400-W01	5905317806732



Wnętrze komody zostało podzielone na 4 półki ukryte za drzwiczkami - 2 półki z prawej strony, 2 z lewej strony oraz jedną dużą szufladę. Wszystkie miejsca do przechowywania wyposażone są w system Tip-On - by je otworzyć lub zamknąć wystarczy lekko nacisnąć front. Brak widocznych uchwytów sprawia, że komoda wygląda minimalistycznie i nowocześnie.

-  **WARMTEC Sp. z o.o.**
Al. Jana Pawła II 27, 00-867 Warszawa
-  (22) 280 96 70
-  793 400 403
-  biuro@warmtec.pl


www.warmtec.pl

Aktualna wersja karty katalogowej jest zawsze dostępna na www.warmtec.pl

Prezentowane zdjęcia mają charakter poglądowy.